


SKRÓCONA INSTRUKCJA



Włożyć WunderPeeler do miski do mieszania i sprawdzić, czy jest prawidłowo osadzony na nożu miksującym.




Do miski do mieszania włożyć do 1000 g surowych warzyw do obrania (ziemniaków, marchwi, buraków, rzepy).



Na 100 g warzyw do obrania dodać 100 ml wody.



Podstawowe zalecenia dotyczące obierania ziemniaków:
7 minut na poziomie 4.
Nie ustawiać temperatury!



Po 4 minutach sprawdzić efekt obierania i zdecydować, czy ewentualnie należy kontynuować obieranie.

ZIEMNIAKI NAJLEPIEJ OBIERAJĄ SIĘ, GDY ...

- › są świeże
- › są odmiany twardej
- › są równomiernie ukształtowane
- › są średniej wielkości i przechodzą przez otwór w pokrywie miski do mieszania

W zależności od przeznaczonych do obrania warzyw różna jest konsystencja, a tym samym czas ich obierania. Dlatego należy się regularną kontrolę podczas procesu obierania, aby poprzez dostosowanie czasu obierania osiągnąć pożądaną ilość (więcej lub mniej obranych warzyw).

WUNDERPEELER MOŻE RÓWNIEŻ UBIJAĆ ŚMIETANĘ!

Zastosowanie:

- Włożyć WunderPeeler do miski do mieszania
- wlać co najmniej 200 g świeżej śmietany
- ustawić na **1 minutę** na poziomie 4
- Po upływie ustawionego czasu sprawdzić stan ubicia śmietany i w razie potrzeby kontynuować proces

Uwaga:

- › Misa do mieszania i WunderPeeler muszą być suche, wolne od tłuszczu i detergentów
- › Jeżeli misę do mieszania trzeba wyczyścić przed ubijaniem śmietany, do spłukania należy użyć wyłącznie zimnej wody
- › Należy używać świeżej śmietany (zawartość tłuszczu 30–32%)
- › Ubijana śmietana powinna być zimna zaraz po wyjęciu z lodówki
- › W przypadku większych ilości (do 500 ml) należy ustawić czas na 2 minuty



INFORMACJE

NASADKA DO OBIERANIA ZIEMNIAKÓW DO MONSIEUR CUISINE

WunderPeeler obiera do 1000 g ziemniaków, marchwi, buraków i rzepy w urządzeniu Monsieur Cuisine. Obracająca się tarcza trąca skutecznie i dokładnie usuwa skórkę. Wodę po obieraniu można potem wykorzystać jako organiczny nawóz do roślin. Obieranie ziemniaków za pomocą WunderPeelera jest szybkie, łatwe, skuteczne i – w przeciwieństwie do zwykłego obierania – daje również dużo frajdy!

GŁÓWNE ZALETY

- › Do 1000 g warzyw na na jeden cykl obierania
- › Bezproblemowe obieranie ziemniaków, marchwi i buraków bez konieczności wykonywania zmuśnej pracy ręcznej
- › Skórki są usuwane nawet w 95 %
- › Nadaje się również do ubijania śmietany
- › Kompatybilny z modelami Smart, Trend i Connect
- › Wyjmowana tarcza trąca w celu dokładnego oczyszczenia
- › Przystosowany do mycia w zmywarce
- › Nie zawiera BPA, wykonany z bezpiecznego dla żywności tworzywa sztucznego
- › Produkcja regionalna wyprodukowano w Niemczech

Zastosowanie:

1. Upewnić się, że tarcza trąca jest prawidłowo osadzona w nośniku uniwersalnym.
2. Umieścić WunderPeeler na nożu miksującym urządzenia Monsieur Cuisine.
3. Do miski do mieszania włożyć do 1000 g surowych warzyw do obrania (ziemniaków, marchwi, buraków, rzepy).
4. Dodać 100 ml wody na 100 g skórki.
5. Umieścić pokrywę z miarką na misie do mieszania
6. Podstawowe zalecenia dotyczące obierania ziemniaków:
7 min.
7. Uruchomić Monsieur Cuisine na **poziomie 1** i powoli zwiększać prędkość obrotową do **poziomu 4**.
8. Po **4 minutach** sprawdzić efekt obierania i zdecydować, czy ewentualnie należy kontynuować obieranie.
9. Zawartość miski do mieszania przesypać na sito i przepłukać pod bieżącą wodą.

WunderPeeler można zmywać w taki sposób, aby ułatwić czyszczenie w zmywarce.


Wskazówki bezpieczeństwa:

- › Należy przestrzegać ograniczenia maksymalnej ilości napełnienia miski do mieszania.
- › Podczas używania WunderPeelera nie należy ustawić temperatury na Monsieur Cuisine.
- › W żadnym wypadku nie należy wkładać rąk do miski do mieszania podczas pracy urządzenia.
- › Nigdy nie należy pozostawiać Monsieur Cuisine bez nadzoru podczas procesu obierania.
- › WunderPeeler nie może być używany przez dzieci.


Ogólne wskazówki:

- › Przed pierwszym użyciem należy opłukać WunderPeelera pod bieżącą wodą lub umyć w zmywarce.
- › Urządzenie WunderPeeler należy wyczyścić niezwłocznie po użyciu.
- › Wodę po obieraniu można wykorzystać jako organiczny nawóz dla roślin lub wylać do kanalizacji.
- › Najlepsze efekty obierania uzyskuje się wybierając równomierne ziemniaki średniej wielkości.

MONTAŻ I DEMONTAŻ



Zamocować tarczę WunderPeelera na nośniku.



Upewnić się, że tarcza jest włożona w zagłębienia nośnika.



Aby zwolnić i usunąć tarczę należy nacisnąć zatrzask.